




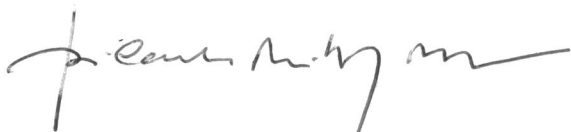
OBRA DE NOSSA SENHORA DAS CANDEIAS


BALANÇO EM 31 DE DEZEMBRO DE 2018

UNIDADE MONETÁRIA (1)

	NOTAS	31.12.2018	31.12.2017
ACTIVO			
Activo não corrente			
Activos fixos tangíveis	5	3 886 600,08	3 642 191,94
Activos intangíveis		182,62	53,27
Investimentos financeiros		5 294,60	3 649,72
		<u>3 892 077,30</u>	<u>3 645 894,93</u>
Activo corrente			
Inventários	6	1 288,57	5 621,00
Créditos a receber	7	5 707,64	5 463,07
Estado e outros entes públicos	10	21 783,18	22 573,54
Diferimentos		8 545,37	10 357,77
Outras activos correntes	7	76 988,35	29 356,08
Caixa e depósitos bancários	4	573 401,74	914 603,32
		<u>687 714,85</u>	<u>987 974,78</u>
Total do activo		<u>4 579 792,15</u>	<u>4 633 869,71</u>
FUNDOS PATRIMONIAIS E PASSIVO			
Fundos patrimoniais			
Fundos		85 432,65	85 432,65
Resultados transitados	8	2 787 068,39	2 809 036,72
Ajustamentos / Outras variações nos fundos patrimoniais	8	570 239,97	577 365,15
		<u>3 442 741,01</u>	<u>3 471 834,52</u>
Resultado líquido do período		(288 755,15)	(21 968,33)
Total dos fundos patrimoniais		<u>3 153 985,86</u>	<u>3 449 866,19</u>
PASSIVO			
Passivo não corrente			
Provisões	21	79 388,43	-
Financiamentos obtidos	9	454 703,83	481 246,21
		<u>534 092,26</u>	<u>481 246,21</u>
Passivo corrente			
Fornecedores		10 119,47	30 685,12
Adiantamentos de clientes		195,33	315,97
Estado e outros entes públicos	10	70 309,35	58 157,27
Financiamentos obtidos	9	27 606,89	27 809,23
Outros passivos correntes	11	783 482,99	585 789,72
		<u>891 714,03</u>	<u>702 757,31</u>
Total do passivo		<u>1 425 806,29</u>	<u>1 184 003,52</u>
Total dos fundos patrimoniais e do passivo		<u>4 579 792,15</u>	<u>4 633 869,71</u>

(1) - O euro, admitindo-se, em função da dimensão e exigências de relato, a possibilidade de expressão das quantias em milhares de euros


 0030425